

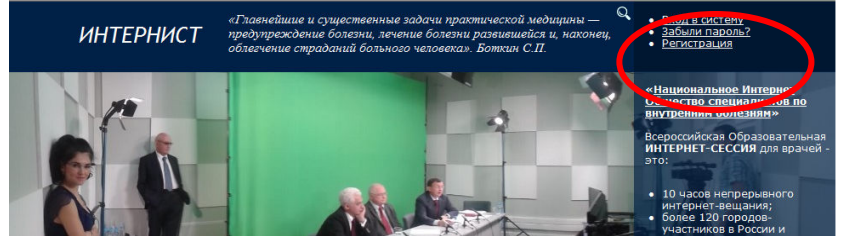
Инструкция по подключению 07 сентября 2013 г.

"DIREG-2"

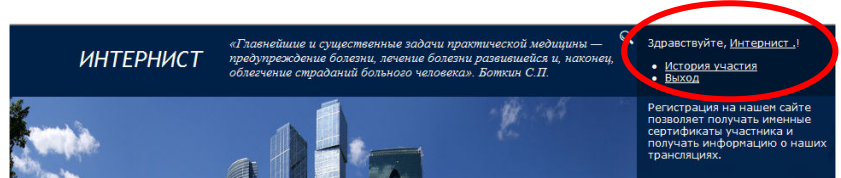
1. Зарегистрируйтесь на сайте www.internist.ru не позднее 10:00 мск 06 сент 2013 г. с помощью формы регистрации в верхней части страницы.
Проверьте возможность авторизации после регистрации.



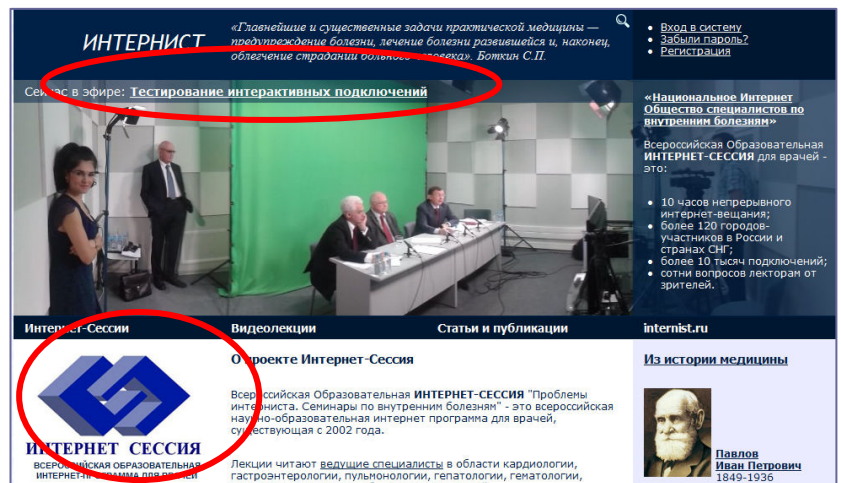
2. Авторизуйтесь на сайте с помощью формы авторизации в верхней части страницы



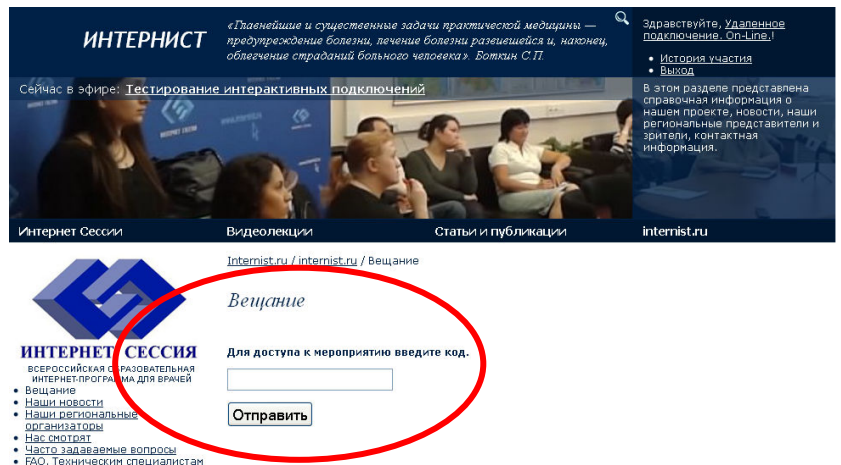
3. В случае успешной авторизации форма регистрации исчезнет, и на ее месте появится информация о пользователе



4. 07 сент 2013 г. не ранее 09:30 мск
Зайдите на страницу вещания, нажав логотип ИНТЕРНЕТ СЕССИЯ или интерактивное название мероприятия **DIREG-2** после заголовка "Сейчас в эфире".



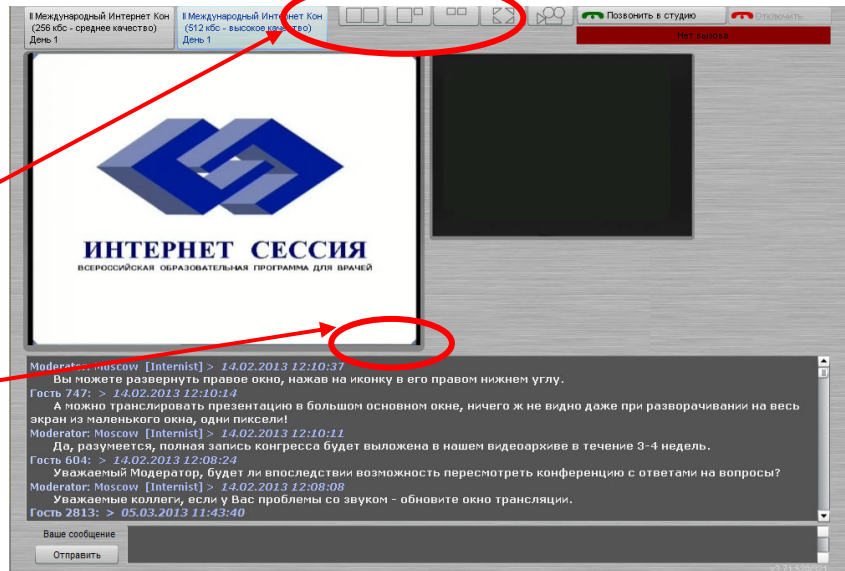
5. Откроется страница для введения пароля. В пустое поле введите код (пароль), который Вы получили от организаторов.



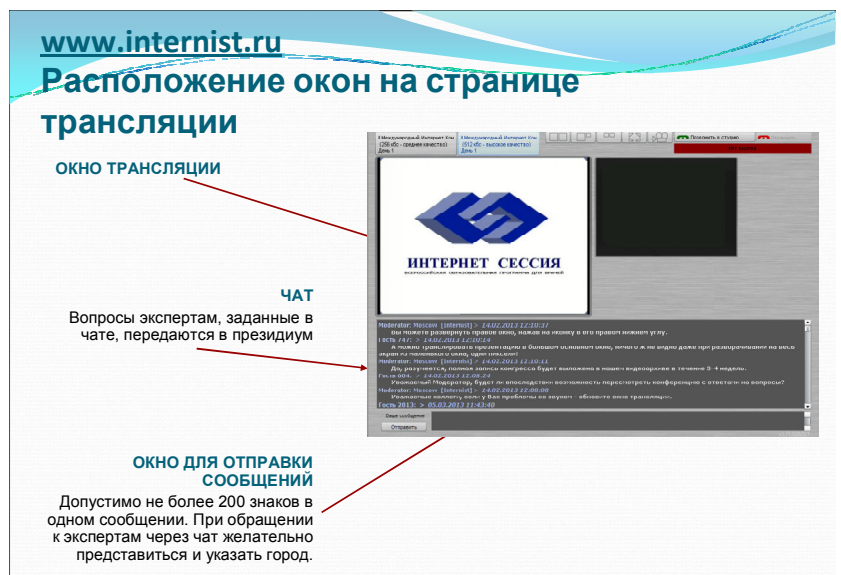
6. Если все сделано правильно, Вы автоматически попадаете на страницу вещания

Размер и форма окна трансляции регулируется в верхней части экрана.

Уровень громкости Вы можете устанавливать самостоятельно (наведите курсор мыши на правый нижний угол)



7. Расположение окон на странице вещания. Вопросы и комментарии можно оставлять в чате.



www.internist.ru Технические требования



КОМПЬЮТЕР:

- ♦ операционная система Microsoft Windows XP/Vista/2000/win 7;
- ♦ установленный проигрыватель Adobe Flash Player версии 10 и выше;
- ♦ подключение к сети Интернет;
- ♦ на компьютере разрешена Java и механизм cookie;
- ♦ Рекомендованный браузер Internet Explorer 8 и выше.

ОБОРУДОВАНИЕ:

- ♦ доступ в интернет по IP-каналу ;
- ♦ стабильная скорость приёма и передачи не менее 1024 Кб/с (на каждое подключение);
- ♦ разрешен протокол RTMP (порт 1935).

Внимание!

Видеоконференцсвязь по ISDN-линии невозможна!